



MINISTERIO  
DE JUSTICIA  
Y SEGURIDAD  
PÚBLICA



MINISTERIO  
DE ECONOMÍA

# MAPA DE LA VIOLENCIA CONTRA LAS MUJERES

EL SALVADOR 2021

# PRESENTACIÓN

El Sistema Nacional de Datos, Estadísticas e Información de Violencia contra las Mujeres (SNDVM) coordinado por el Ministerio de Justicia y Seguridad Pública en conjunto con la Dirección General de Estadística y Censos (DIGESTYC) recolecta información cuantitativa y cualitativa sobre la violencia contra las mujeres. La característica con mayor fortaleza es que posee un alcance estadístico nacional, departamental y municipal, responde a las necesidades de análisis estratégico y de prevención secundaria. Diseñado para el uso inter institucional y para la ciudadanía en general.

El SNDVM es “una herramienta de gestión de datos, estadísticas e información, que tiene como finalidad principal, garantizar la base nacional de datos y hechos de violencia contra las mujeres” (Asamblea Legislativa, 2010, p. 17) y deberá homologar datos estadísticos e información, desde la articulación e interacción con las instituciones públicas, que generan registros sobre hechos de violencia contra las mujeres, así también obedece a los compromisos internacionales establecidos en el Objetivo de Desarrollo Sostenible (ODS) No. 5 y en el Mecanismo de Seguimiento de la Implementación de la Convención Interamericana para Prevenir, Sancionar y Erradicar la Violencia contra la Mujer (MESECVI).

El Mapa de la Violencia contra las Mujeres considera a nivel departamental y municipal, un conjunto de indicadores basados en la tipología de delitos del Código Penal y en la tipología y ámbitos descritos en la Ley Especial Integral para una Vida Libre de Violencia (LEIV). Este presenta el total de los hechos de violencia contra las mujeres por departamento, seguido por cada uno de estos con sus respectivos municipios en el orden ascendente (de mayor a menos cantidad) de hechos de violencia hacia las mujeres registrados en el año 2021.

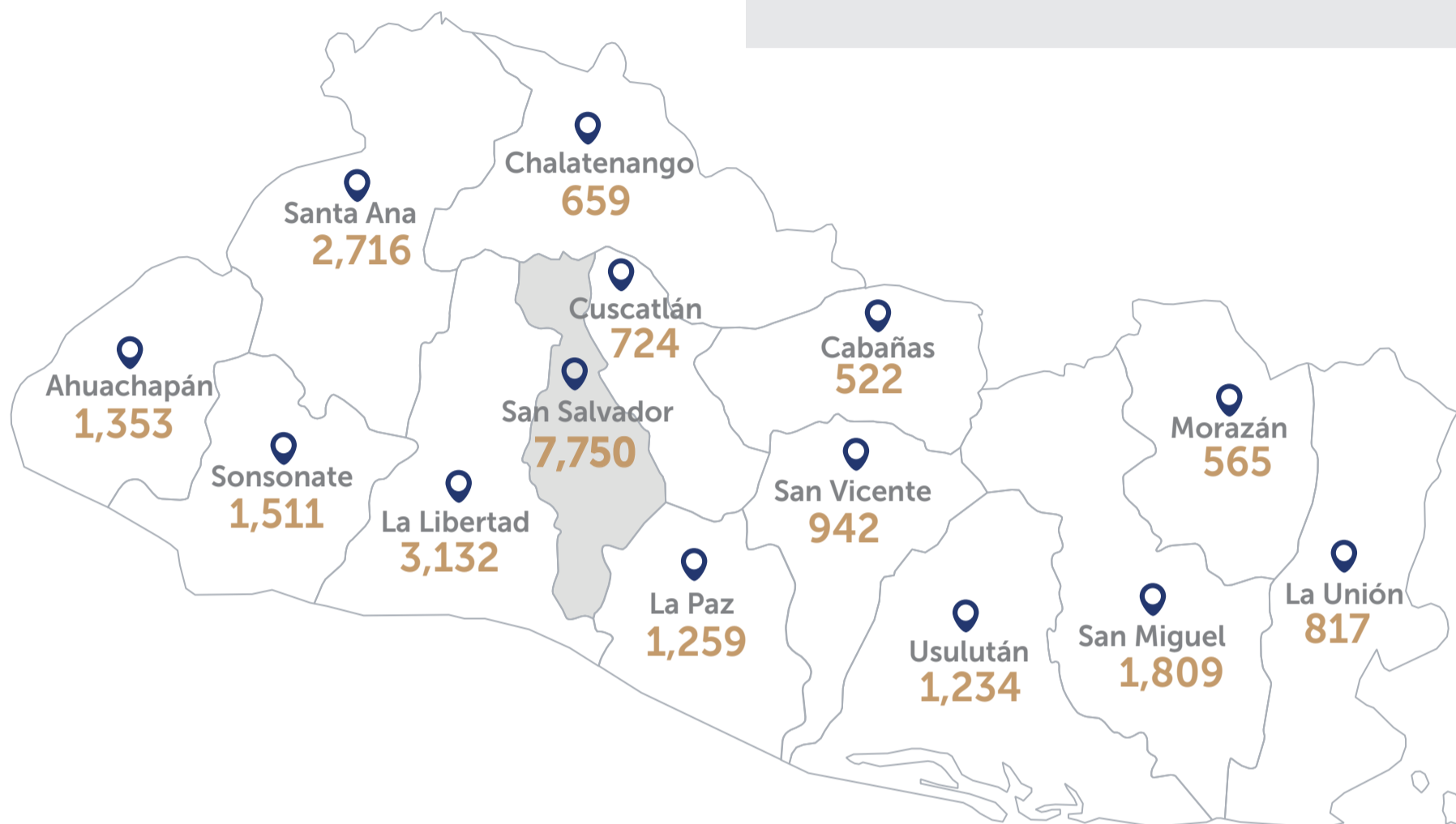
La fuente de información para la elaboración del Mapa proviene principalmente de la Fiscalía General de la República (FGR). Sin embargo, el SNDVM se consolida también con estadísticas del Ministerio de Salud (MINSAL); Ministerio de Trabajo y Previsión Social (MTPS); Instituto Salvadoreño para el Desarrollo de la Mujer (ISDEMU); Procuraduría General de la República (PGR); Instituto de Medicina Legal (IML); y Corte Suprema de Justicia (CSJ).

El SNDVM ha contado con grandes avances en la articulación, coordinación y generación de información especializada y específica sobre violencia contra las mujeres. Esto ha permitido identificar las fortalezas y limitaciones metodológicas en cada una de las instituciones proveedoras de información, desarrollando intervenciones estadísticas a escala nacional a través de encuestas sobre el tema (DIGESTYC, 2020).

La evidencia generada por el SNDVM, ha logrado ser una base argumentativa para el desarrollo de políticas públicas a través de reformas normativas para la mejora de respuesta y registros de medidas de protección en la Policía Nacional Civil (PNC) con el que se favorece mejorar la respuesta a los sistemas de protección. En definitiva, el SNDVM ha logrado avanzar de manera significativa la generación de evidencia sobre el comportamiento del problema y la identificación de aspectos concretos a mejorar para la toma de decisiones asertiva y dar un tratamiento especializado a las mujeres víctimas de violencia

**Mapa 1. Hechos de Violencia  
Contra las Mujeres a nivel nacional**  
El Salvador 2021

**24,993**  
Total de hechos de  
violencia contra la mujer



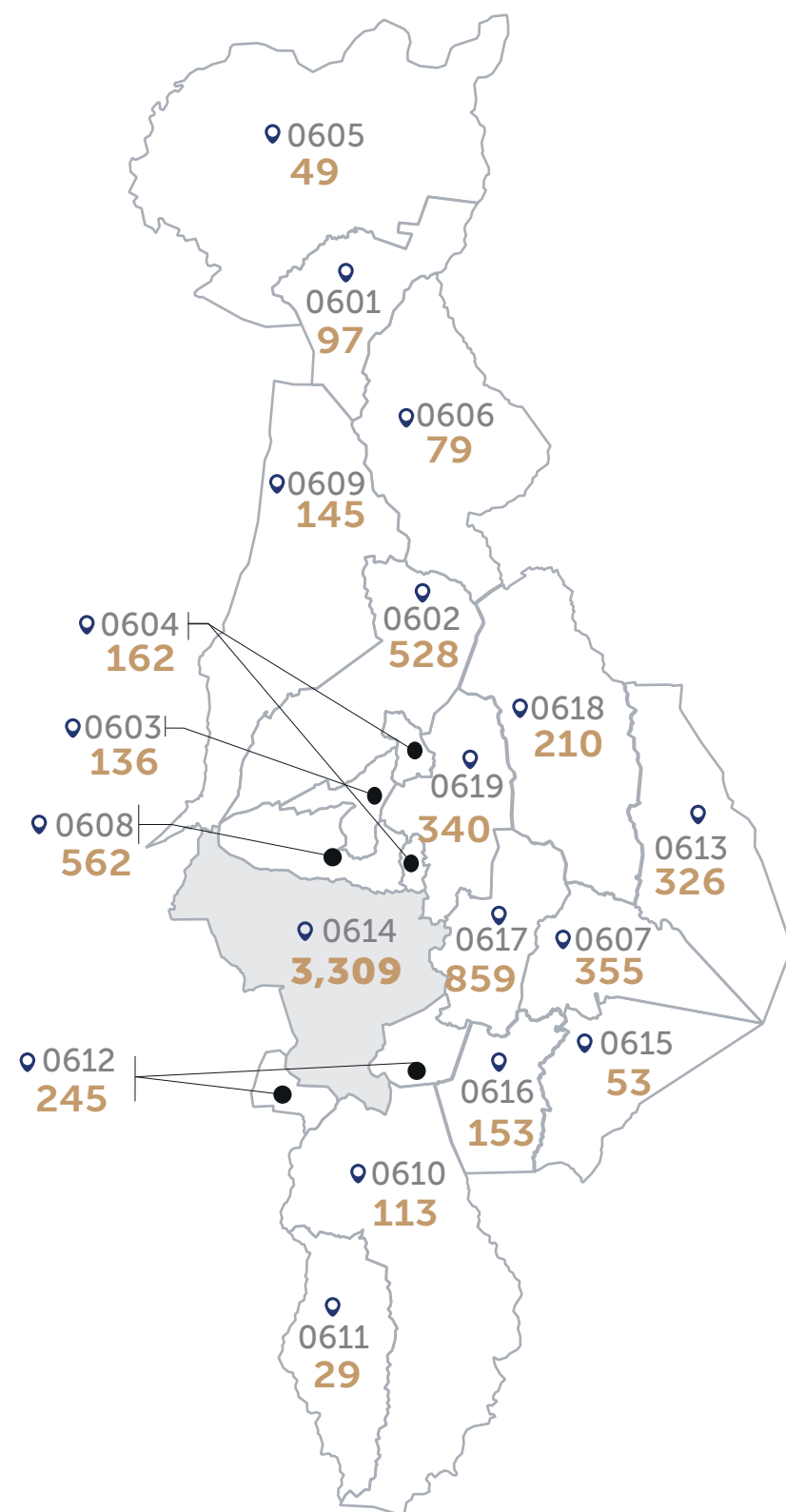
VIOLENCIA FEMINICIDA						
132	84	7,083	6,106	7,082	3,902	604
Muertes Violentas	Delitos LEIV	Física	Sexual	Patrimonial	LEIV	Intrafamiliar

Departamento	Muertes Violentas	Delitos LEIV	Física	Sexual	Patrimonial	LEIV	Intrafamiliar
San Salvador	40	18	2356	1515	2432	1243	146
La Libertad	17	6	885	679	1003	434	108
Santa Ana	10	7	741	727	590	626	15
San Miguel	11	11	512	438	562	168	107
Sonsonate	11	4	461	382	399	229	25
Ahuachapán	5	2	377	336	287	345	1
La Paz	8	4	310	392	313	161	71
Usulután	9	14	419	366	323	68	35
San Vicente	2	3	170	247	230	274	16
La Unión	4	2	243	315	182	62	9
Cuscatlán	8	4	197	148	264	94	9
Chalatenango	2	1	144	194	214	91	13
Morazán	3	6	141	190	151	34	40
Cabañas	2	2	127	177	132	73	9

Fuente: SNDVM/MJSP-DIGESTYC, con datos proporcionados por FGR, El Salvador, 2021.

## Mapa 2. Hechos de Violencia Contra las Mujeres en el departamento de San Salvador

El Salvador 2021



# 7,750

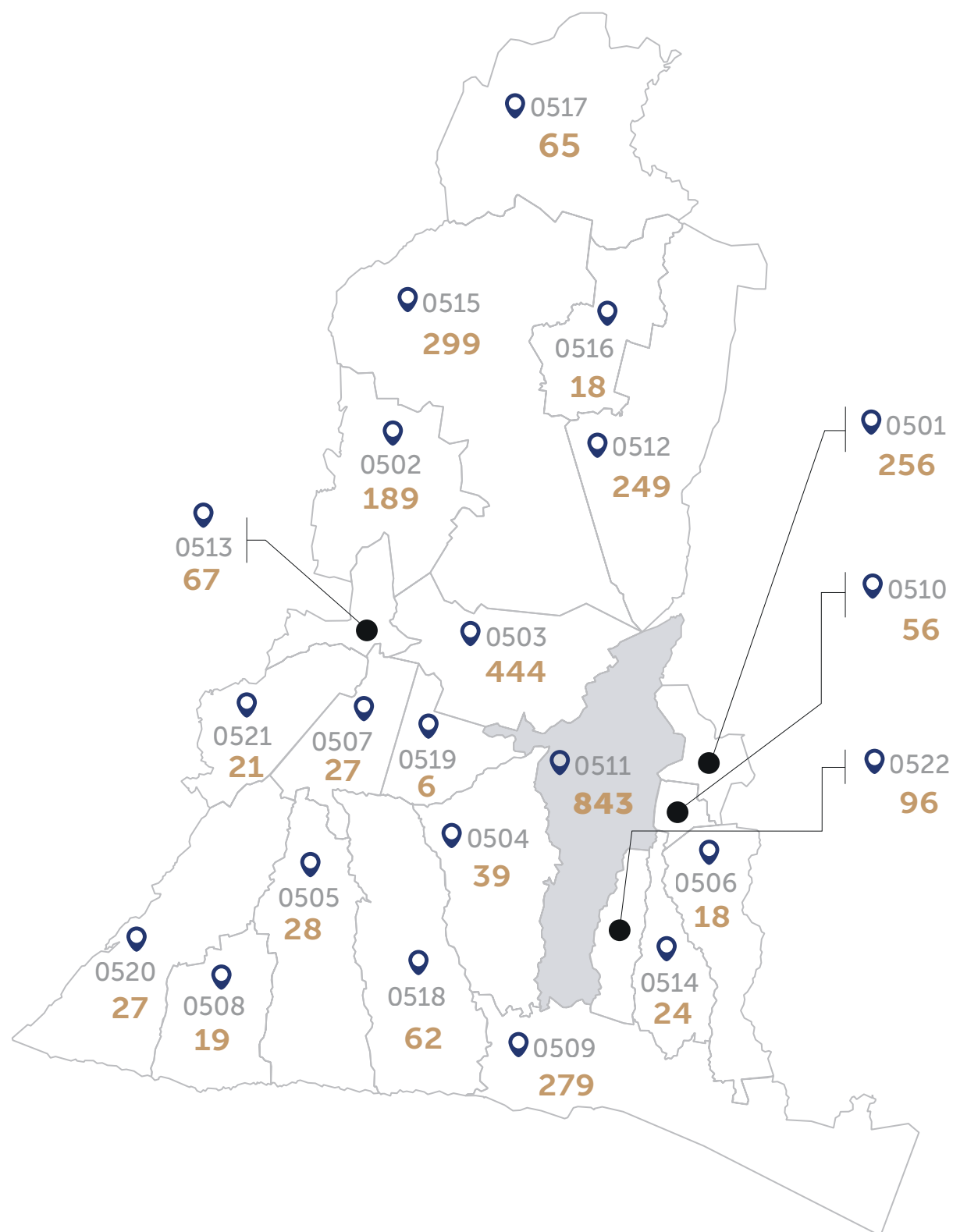
Total de Hechos de **Violencia** contra las Mujeres en San Salvador

VIOLENCIA FEMINICIDA						
40	18	2,356	1,515	2,432	1,243	146
Muertes Violentas	Delitos LEIV	Física	Sexual	Patrimonial	LEIV	Intrafamiliar

Código Municipio

Código	Municipio	40	18	2,356	1,515	2,432	1,243	146
		Muertes Violentas	Delitos LEIV	Física	Sexual	Patrimonial	LEIV	Intrafamiliar
0614	San Salvador	9	4	1046	396	1230	561	63
0617	Soyapango	3	3	247	193	278	117	18
0608	Mejicanos	2	2	169	106	166	96	21
0602	Apopa	6	0	167	124	156	75	0
0607	Ilopango	6	3	91	123	94	37	1
0619	Ciudad Delgado	4	0	99	102	71	50	14
0613	San Martín	3	1	113	91	81	29	8
0612	San Marcos	0	0	79	33	73	57	3
0618	Tonacatepeque	1	1	56	83	41	23	5
0604	Cuscatancingo	0	1	38	58	35	25	5
0616	Santo Tomás	0	1	54	18	34	43	3
0609	Nejapa	2	0	47	42	31	23	0
0603	Ayutuxtepeque	3	0	33	30	36	31	3
0610	Panchimalco	0	0	31	23	28	30	1
0601	Aguilares	0	0	27	29	29	12	0
0606	Guazapa	1	0	27	26	20	5	0
0615	Santiago Texacuangos	0	0	9	11	17	15	1
0605	El Paisnal	0	1	15	19	9	5	0
0611	Rosario de Mora	0	1	8	8	3	9	0

**Mapa 3. Hechos de Violencia Contra las Mujeres en el departamento de La Libertad**  
El Salvador 2021



# 3,132

Total de Hechos de **Violencia** contra las **Mujeres** en La Libertad

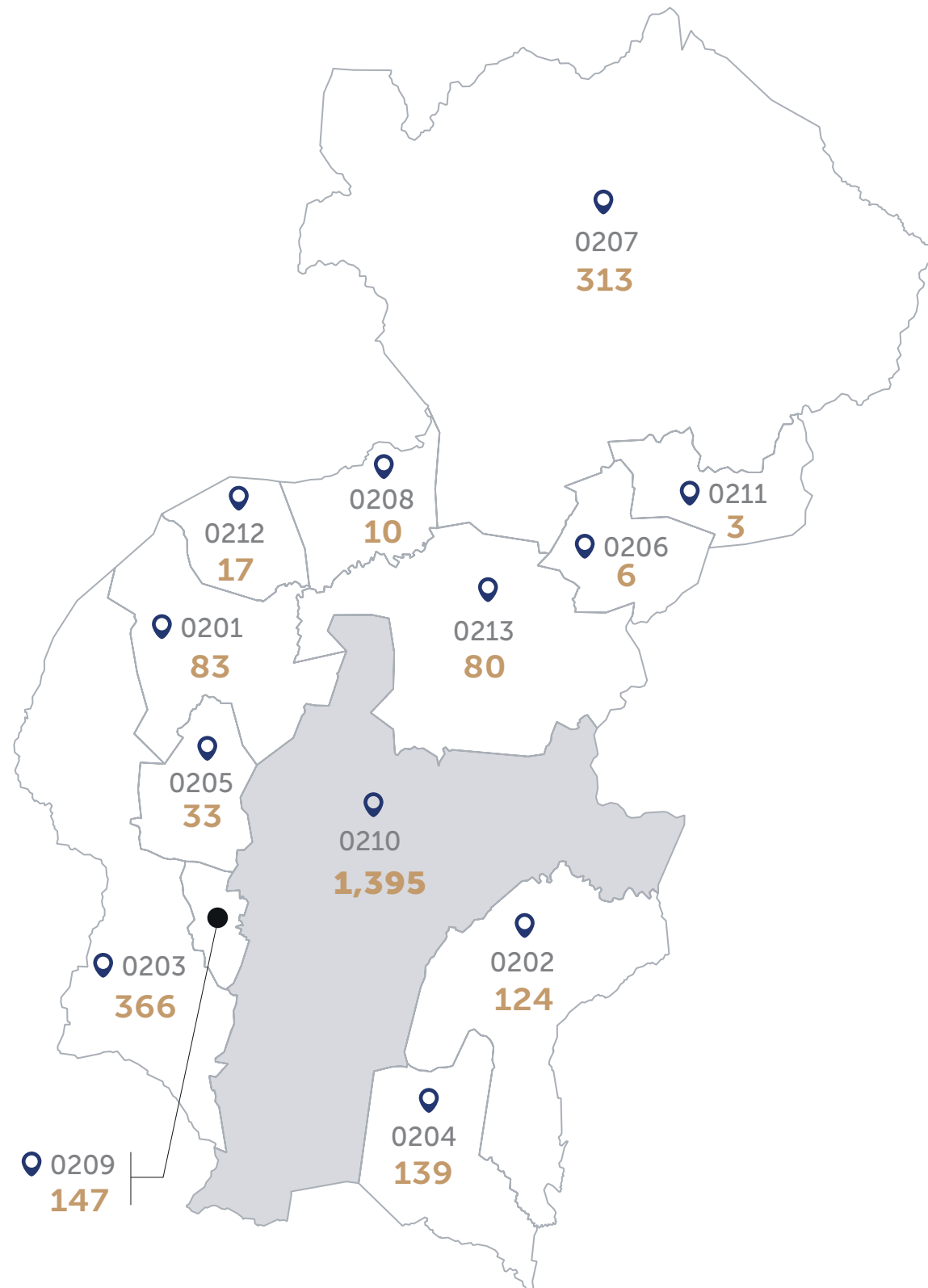
VIOLENCIA FEMINICIDA						
17	6	885	679	1,003	434	108
Muertes Violentas	Delitos LEIV	Física	Sexual	Patrimonial	LEIV	Intrafamiliar

**Código Municipio**

Código	Municipio	Muertes Violentas	Delitos LEIV	Física	Sexual	Patrimonial	LEIV	Intrafamiliar
0511	Santa Tecla	1	0	208	131	348	131	24
0503	Colón	3	1	107	91	133	61	48
0515	San Juan Opico	0	1	110	76	70	34	8
0509	Puerto de La Libertad	3	1	106	44	84	40	1
0501	Antiguo Cuscatlán	0	0	70	25	119	34	8
0512	Quezaltepeque	2	0	70	69	60	39	9
0502	Ciudad Arce	2	2	62	61	43	17	2
0522	Zaragoza	0	0	34	21	24	17	0
0513	Sacacoyo	0	0	28	23	10	5	1
0517	San Pablo Tacachico	1	0	15	20	23	6	0
0518	Tamanique	0	0	12	21	22	7	0
0510	Nuevo Cuscatlán	2	0	15	12	20	7	0
0504	Comasagua	1	0	13	10	8	7	0
0505	Chiltiupán	0	0	1	10	15	2	0
0520	Teotepeque	0	0	8	8	5	6	0
0507	Jayaque	1	1	6	14	3	2	0
0514	San José Villanueva	0	0	8	5	4	5	2
0521	Tepecoyo	0	0	1	9	2	6	3
0508	Jicalapa	0	0	3	10	1	5	0
0506	Huizúcar	0	0	2	10	6	0	0
0516	San Matías	0	0	5	8	2	2	1
0519	Talnique	1	0	1	1	1	1	1

Fuente: SNDVM/MJSP-DIGESTYC, con datos proporcionados por FGR, El Salvador, 2021.

**Mapa 4. Hechos de Violencia Contra las Mujeres en el departamento de Santa Ana**  
El Salvador 2021



# 2,716

Total de Hechos de **Violencia** contra las Mujeres en Santa Ana

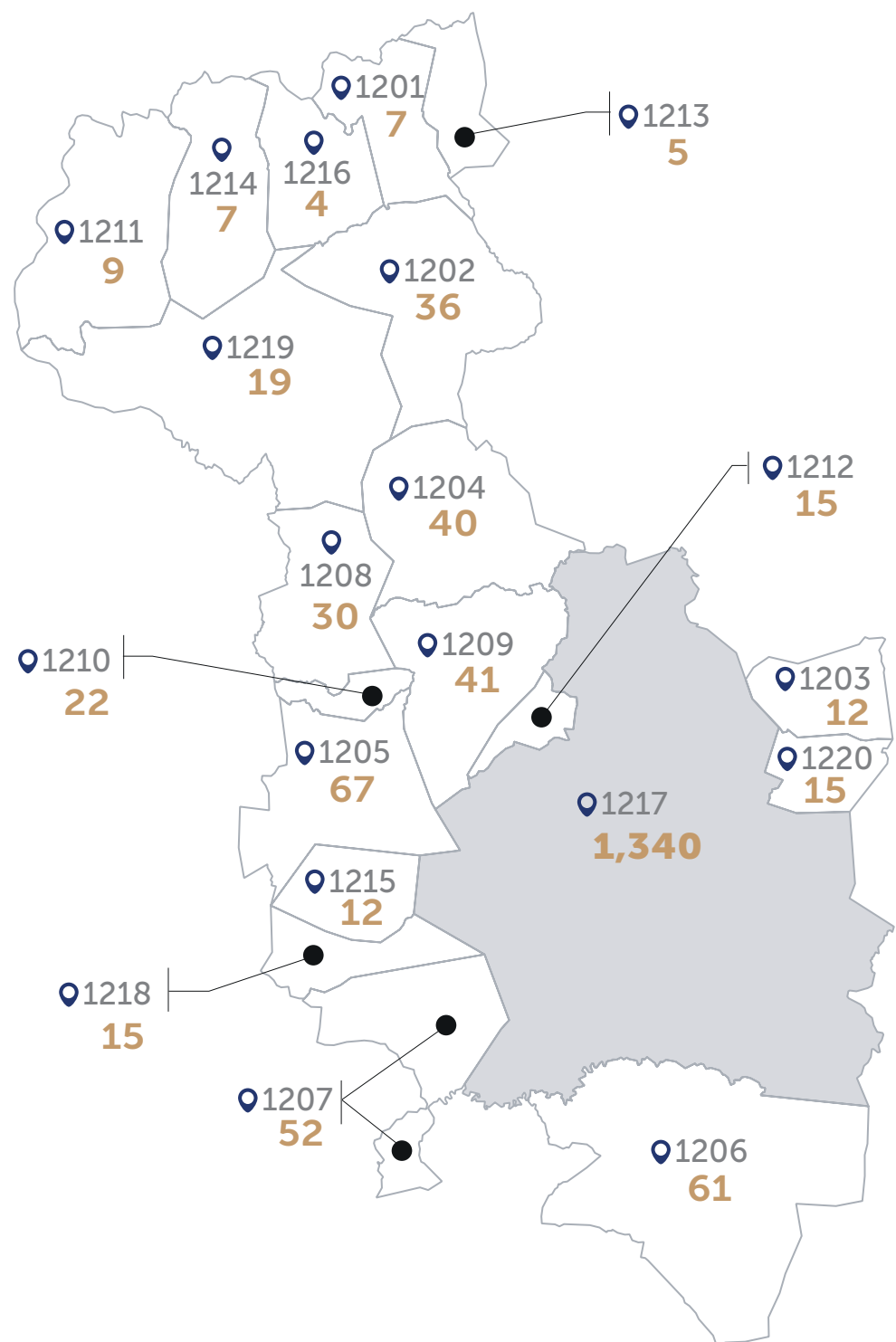
VIOLENCIA FEMINICIDA						
10	7	741	727	590	626	15
Muertes Violentas	Delitos LEIV	Física	Sexual	Patrimonial	LEIV	Intrafamiliar

**Código Municipio**

Código	Municipio	Muertes Violentas	Delitos LEIV	Física	Sexual	Patrimonial	LEIV	Intrafamiliar
0210	Santa Ana	5	5	449	254	347	330	5
0203	Chalchuapa	2	1	72	127	71	90	3
0207	Metapán	2	1	52	140	51	63	4
0209	San Sebastián Salitrillo	0	0	39	40	26	42	0
0204	El Congo	0	0	31	47	22	39	0
0202	Coatepeque	1	0	36	38	32	16	1
0201	Candelaria de la Frontera	0	0	27	24	17	15	0
0213	Texistepeque	0	0	21	28	16	13	2
0205	El Porvenir	0	0	7	13	4	9	0
0212	Santiago de la Frontera	0	0	3	6	1	7	0
0208	San Antonio Pajonal	0	0	2	3	3	2	0
0206	Masahuat	0	0	1	5	0	0	0
0211	Santa Rosa Guachipilín	0	0	1	2	0	0	0

Fuente: SNDVM/MJSP-DIGESTYC, con datos proporcionados por FGR, El Salvador, 2021.

**Mapa 5. Hechos de Violencia Contra las Mujeres en el departamento de San Miguel**  
El Salvador 2021



# 1,809

Total de Hechos de **Violencia** contra las **Mujeres** en San Miguel

VIOLENCIA FEMINICIDA						
11	11	512	438	562	168	107
Muertes Violentas	Delitos LEIV	Física	Sexual	Patrimonial	LEIV	Intrafamiliar

Código Municipio

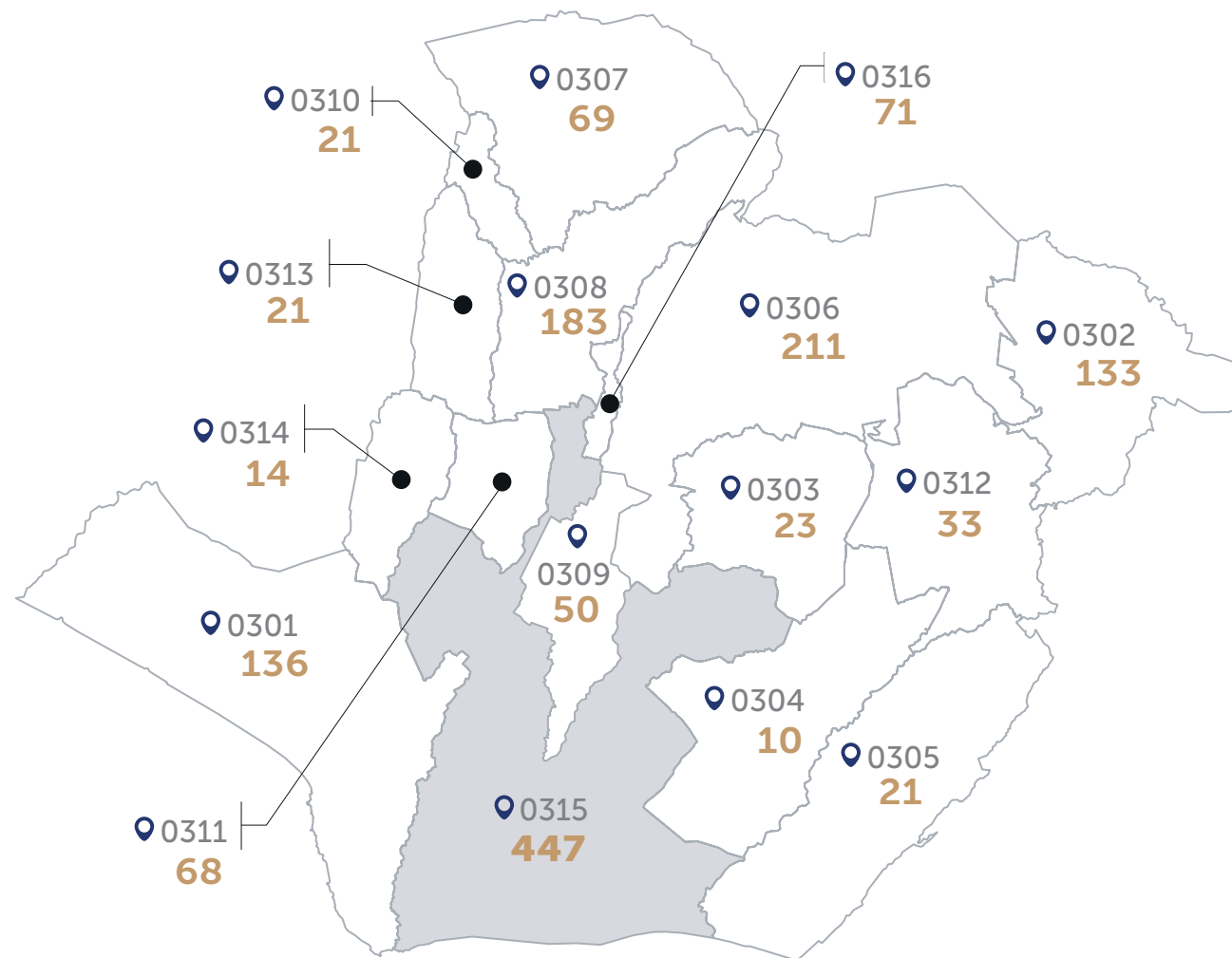
Código	Municipio	11 Muertes Violentas	11 Delitos LEIV	512 Física	438 Sexual	562 Patrimonial	168 LEIV	107 Intrafamiliar
1217	San Miguel	4	8	391	275	455	125	82
1205	Chinameca	1	1	12	30	12	5	6
1206	Chirilagua	1	1	16	22	17	3	1
1207	El Tránsito	1	1	19	13	15	2	1
1209	Moncagua	1	0	14	10	10	5	1
1204	Chapeltique	1	0	8	8	6	12	5
1202	Ciudad Barrios	2	0	13	12	6	2	1
1208	Lolotique	0	0	9	8	7	5	1
1210	Nueva Guadalupe	0	0	6	8	5	3	0
1219	Sesori	0	0	5	6	5	2	1
1212	Quelepa	0	0	5	7	3	0	0
1218	San Rafael Oriente	0	0	2	5	2	2	4
1220	Uluazapa	0	0	2	9	3	0	1
1203	Comacarán	0	0	2	4	6	0	0
1215	San Jorge	0	0	4	3	3	0	2
1211	Nuevo Edén de San Juan	0	0	0	8	1	0	0
1201	Carolina	0	0	1	1	5	0	0
1214	San Gerardo	0	0	2	4	0	0	1
1213	San Antonio del Mosco	0	0	1	2	0	2	0
1216	San Luis de la Reina	0	0	0	3	1	0	0

Fuente: SNDVM/MJSP-DIGESTYC, con datos proporcionados por FGR, El Salvador, 2021.

**Mapa 6. Hechos de Violencia Contra las Mujeres en el departamento de Sonsonate**  
El Salvador 2021

# 1,511

Total de Hechos de **Violencia contra las Mujeres en Sonsonate**



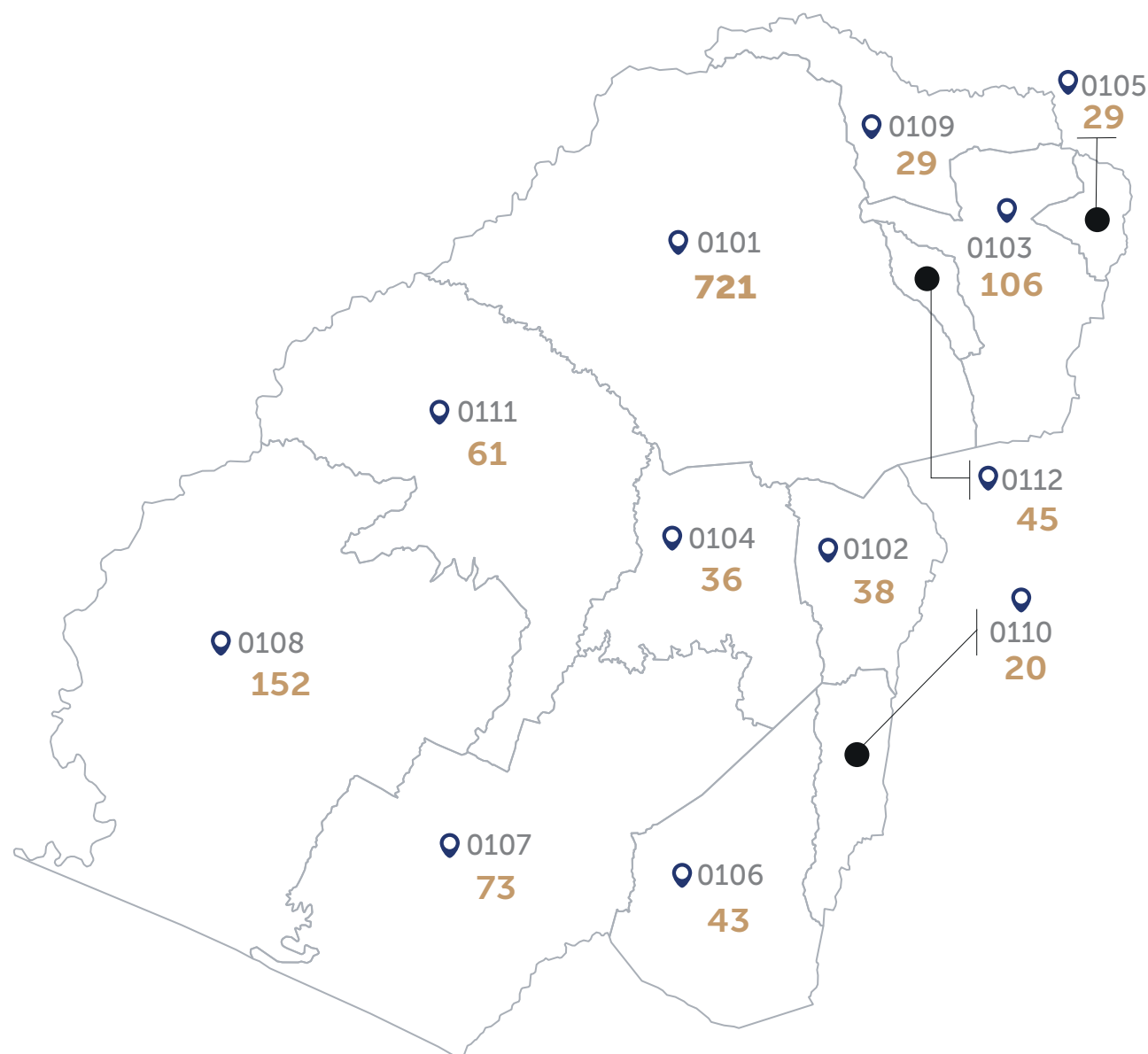
Código Municipio

Código	Municipio	VIOLENCIA FEMINICIDA						
		11 Muertes Violentas	4 Delitos LEIV	461 Física	382 Sexual	399 Patrimonial	229 LEIV	25 Intrafamiliar
0315	Sonsonate	2	0	129	89	161	62	4
0306	Izalco	3	0	75	53	49	23	8
0308	Nahuizalco	0	0	67	50	35	27	4
0301	Acajutla	2	0	48	34	30	20	2
0302	Armenia	1	1	39	39	30	21	2
0316	Sonzacate	0	0	22	17	18	14	0
0307	Juayúa	0	0	14	26	12	17	0
0311	San Antonio del Monte	1	0	20	18	11	17	1
0309	Nahuilingo	1	0	8	4	33	3	1
0312	San Julián	1	0	9	16	2	5	0
0303	Caluco	0	1	6	8	4	4	0
0310	Salcoatitán	0	0	7	3	7	4	0
0313	Santa Catarina Masahuat	0	1	6	11	1	2	0
0305	Santa Isabel Ishuatán	0	0	5	6	4	4	2
0314	Santo Domingo	0	1	4	1	1	6	1
0304	Cuisnahuat	0	0	2	7	1	0	0

Fuente: SNDVM/MJSP-DIGESTYC, con datos proporcionados por FGR, El Salvador, 2021.



**Mapa 7. Hechos de Violencia Contra las Mujeres en el departamento de Ahuachapán**  
El Salvador 2021



**1,353**  
Total de Hechos de **Violencia** contra las **Mujeres** en Ahuachapán

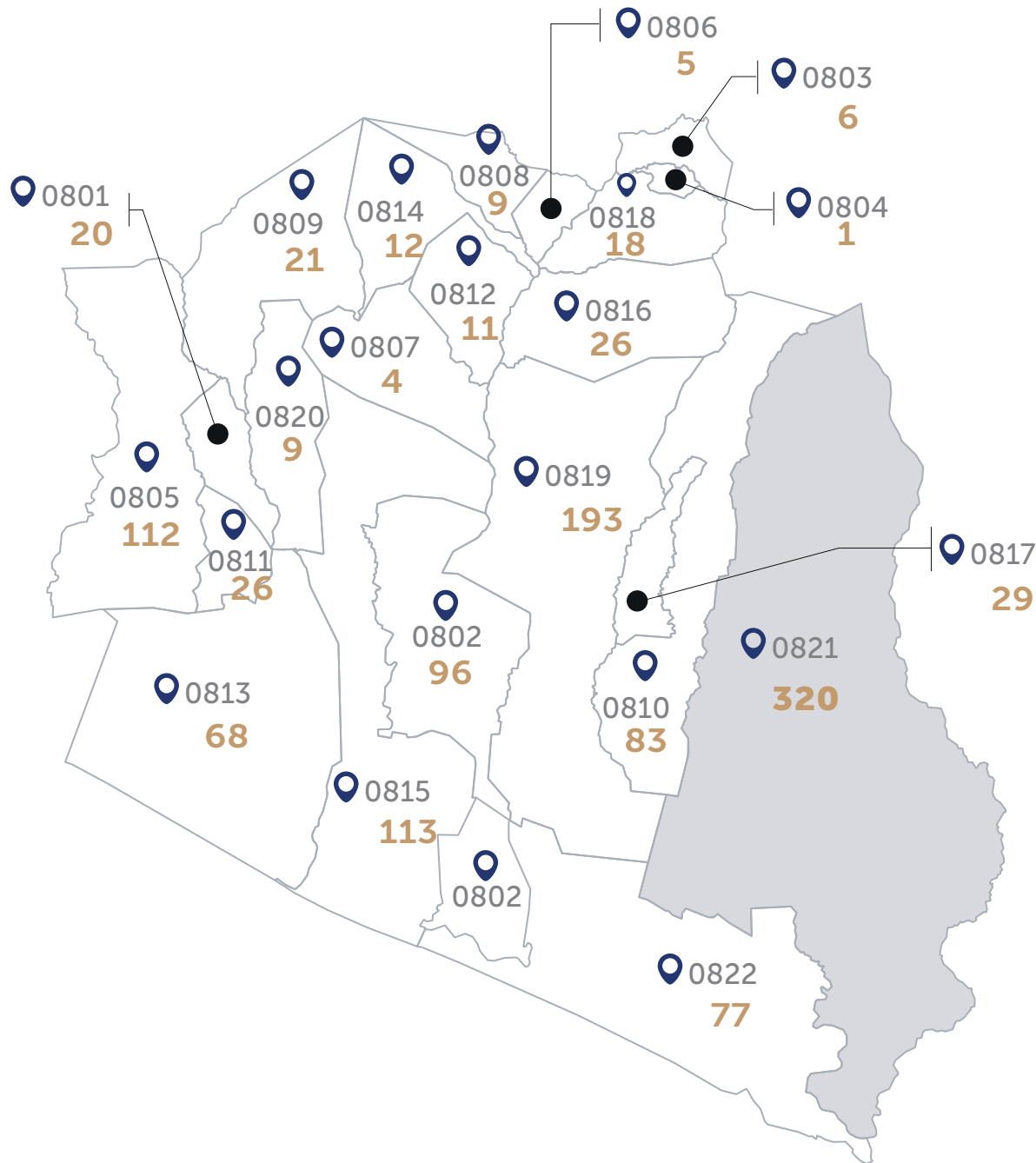
VIOLENCIA FEMINICIDA						
5	2	377	336	287	345	1
Muertes Violentas	Delitos LEIV	Física	Sexual	Patrimonial	LEIV	Intrafamiliar

**Código Municipio**

Código	Municipio	5 Muertes Violentas	2 Delitos LEIV	377 Física	336 Sexual	287 Patrimonial	345 LEIV	1 Intrafamiliar
0101	Ahuachapán	2	1	194	134	173	217	0
0108	San Francisco Menéndez	0	1	40	49	30	32	0
0103	Atiquizaya	0	0	40	18	26	22	0
0107	Jujutla	1	0	13	37	4	18	0
0111	Tacuba	0	0	16	23	8	13	1
0112	Turín	1	0	13	8	11	12	0
0106	Guaymango	0	0	15	19	6	3	0
0102	Apaneca	0	0	8	13	9	8	0
0104	Concepción de Ataco	0	0	15	10	5	6	0
0109	San Lorenzo	1	0	6	10	4	8	0
0105	El Refugio	0	0	12	8	6	3	0
0110	San Pedro Puxtla	0	0	5	7	5	3	0

Fuente: SNDVM/MJSP-DIGESTYC, con datos proporcionados por FGR, El Salvador, 2021.

**Mapa 8. Hechos de Violencia Contra las Mujeres en el departamento de La Paz**  
El Salvador 2021



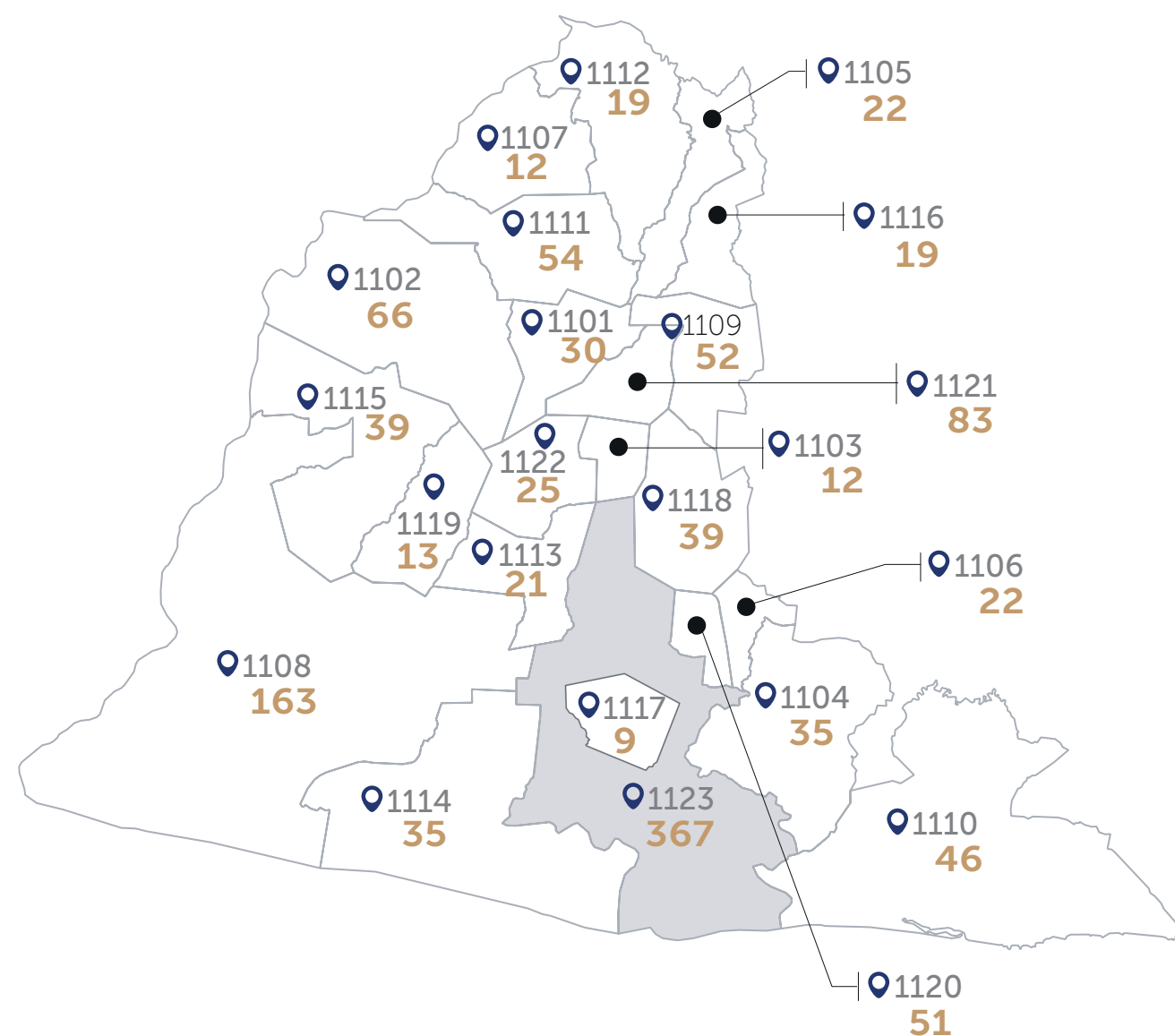
# 1,259

Total de Hechos de **Violencia** contra las **Mujeres** en La Paz

Código	Municipio	VIOLENCIA FEMINICIDA						
		8 Muertes Violentas	4 Delitos LEIV	310 Física	392 Sexual	313 Patrimonial	161 LEIV	71 Intrafamiliar
0821	Zacatecoluca	2	0	88	83	111	28	8
0819	Santiago Nonualco	0	0	41	68	48	32	4
0815	San Pedro Masahuat	0	0	28	30	18	27	10
0805	Olocuilta	1	1	35	31	22	13	9
0802	El Rosario	2	1	34	27	22	7	3
0810	San Juan Nonualco	0	0	17	12	20	12	22
0822	San Luis la Herradura	0	0	14	33	16	13	1
0813	San Luis Talpa	1	0	14	32	15	6	0
0817	San Rafael Obrajuelo	0	1	5	7	12	2	2
0811	San Juan Talpa	1	1	6	9	9	0	0
0816	San Pedro Nonualco	1	0	6	10	3	5	1
0809	San Francisco Chinameca	0	0	4	8	2	1	6
0801	Cuyultitán	0	0	3	7	4	6	0
0818	Santa María Ostuma	0	0	5	7	2	4	0
0814	San Miguel Tepezontes	0	0	4	6	2	0	0
0812	San Juan Tepezontes	0	0	0	7	2	2	0
0820	Tapalhuaca	0	0	1	6	0	0	2
0808	San Emigdio	0	0	0	3	3	1	2
0803	Jerusalén	0	0	0	3	1	2	0
0806	Paraíso de Osorio	0	0	3	1	1	0	0
0807	San Antonio Masahuat	0	0	2	1	0	0	1
0804	Mercedes la Ceiba	0	0	0	1	0	0	0

Fuente: SNDVM/MJSP-DIGESTYC, con datos proporcionados por FGR, El Salvador, 2021.

**Mapa 9 . Hechos de Violencia Contra las Mujeres en el departamento de Usulután**  
El Salvador 2021



# 1,234

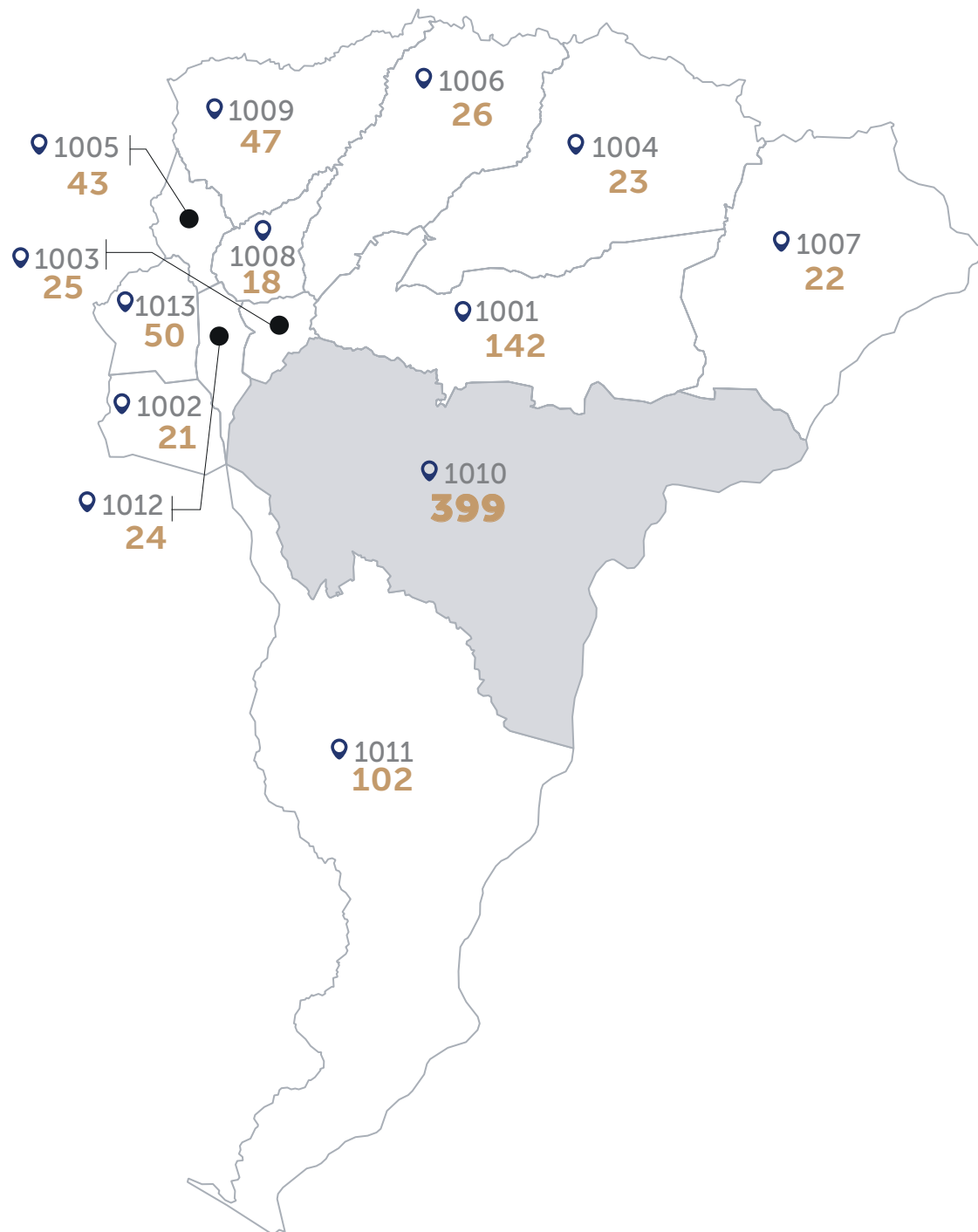
Total de Hechos de **Violencia** contra las **Mujeres** en Usulután

VIOLENCIA FEMINICIDA						
9	14	419	366	323	68	35
Muertes Violentas	Delitos LEIV	Física	Sexual	Patrimonial	LEIV	Intrafamiliar

Código	Municipio	9 Muertes Violentas	14 Delitos LEIV	419 Física	366 Sexual	323 Patrimonial	68 LEIV	35 Intrafamiliar
1123	Usulután	0	1	122	67	142	24	11
1108	Jiquilisco	3	2	48	65	33	8	4
1121	Santiago de María	1	2	28	26	12	11	3
1102	Berlín	0	0	14	31	20	1	0
1111	Mercedes Umaña	0	0	23	20	6	3	2
1109	Jucuapa	0	0	15	20	11	2	4
1120	Santa María	0	1	20	8	17	4	1
1110	Jucuarán	0	1	19	13	11	2	0
1115	San Agustín	0	2	9	19	9	0	0
1118	Santa Elena	0	1	11	13	12	0	2
1104	Concepción Batres	1	0	15	9	9	0	1
1114	Puerto El Triunfo	1	0	7	16	7	1	3
1101	Alegría	0	0	7	12	7	4	0
1122	Tecapán	1	0	13	7	2	0	2
1105	El Triunfo	1	2	10	4	4	1	0
1106	Ereguayquín	0	0	14	4	3	1	0
1113	Ozatlán	0	1	6	6	6	1	1
1112	Nueva Granada	0	1	9	5	3	1	0
1116	San Buenaventura	0	0	11	3	4	1	0
1119	San Francisco Javier	0	0	5	7	1	0	0
1103	California	0	0	4	5	1	1	1
1107	Estanzuelas	0	0	5	5	1	1	0
1117	San Dionisio	1	0	4	1	2	1	0

Fuente: SNDVM/MJSP-DIGESTYC, con datos proporcionados por FGR, El Salvador, 2021.

**Mapa 10. Hechos de Violencia Contra las Mujeres en el departamento de San Vicente**  
El Salvador 2021



**942**  
Total de Hechos de **Violencia contra las Mujeres en San Vicente**

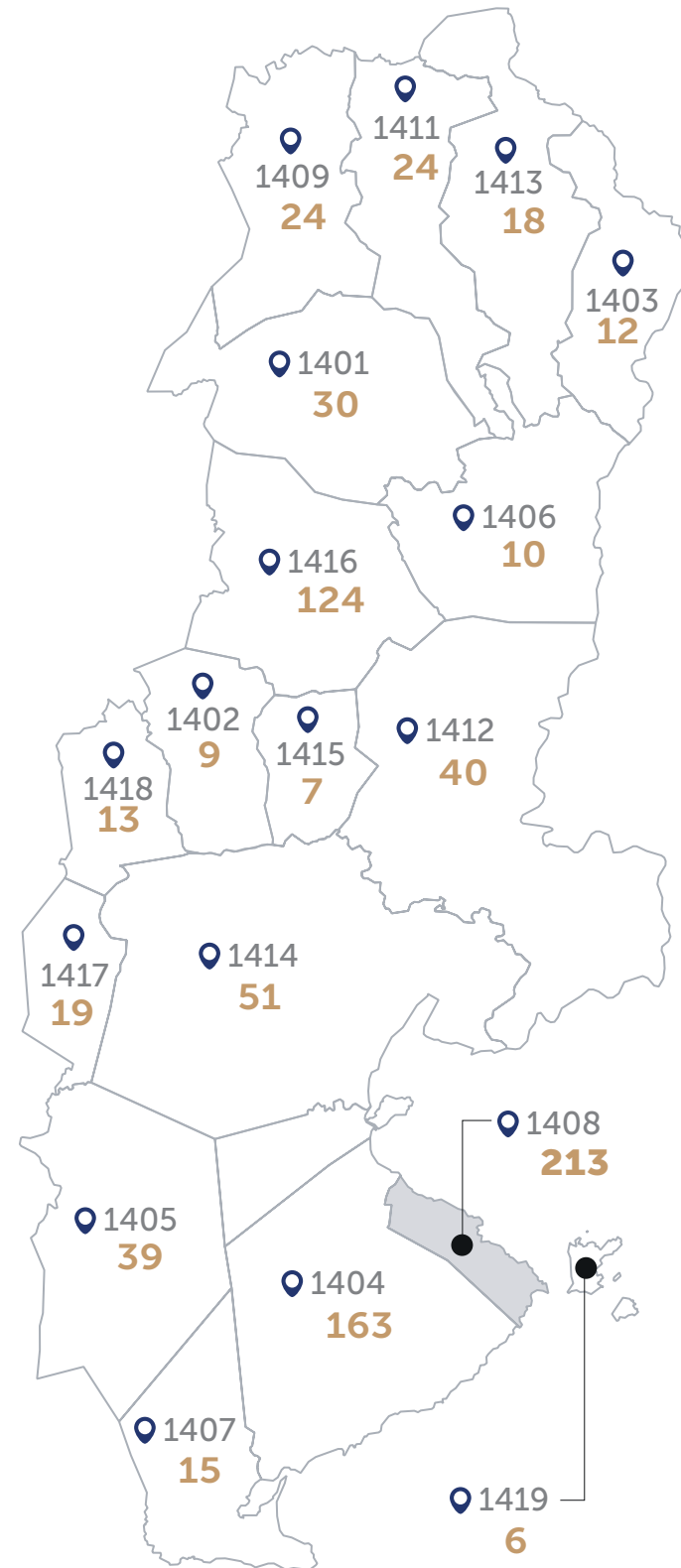
Código Municipio

VIOLENCIA FEMINICIDA						
2	3	170	247	230	274	16
Muertes Violentas	Delitos LEIV	Física	Sexual	Patrimonial	LEIV	Intrafamiliar

Código	Municipio	1	1	62	93	104	134	4
1010	San Vicente	1	1	62	93	104	134	4
1001	Apastepeque	0	0	28	45	29	35	5
1011	Tecoluca	0	0	26	28	27	21	0
1013	Verapaz	0	0	12	10	10	17	1
1009	San Sebastián	0	0	9	13	11	14	0
1005	Santo Domingo	0	0	8	12	11	10	2
1006	San Esteban Catarina	0	1	6	5	3	10	1
1003	San Cayetano Istepeque	1	0	0	8	13	3	0
1012	Nuevo Tepetitán	0	0	3	9	2	9	1
1004	Santa Clara	0	1	6	5	5	4	2
1007	San Ildefonso	0	0	3	11	3	5	0
1002	Guadalupe	0	0	6	4	5	6	0
1008	San Lorenzo	0	0	1	4	7	6	0

Fuente: SNDVM/MJSP-DIGESTYC, con datos proporcionados por FGR, El Salvador, 2021.

**Mapa 11. Hechos de Violencia Contra las Mujeres en el departamento de La Unión**  
El Salvador 2021



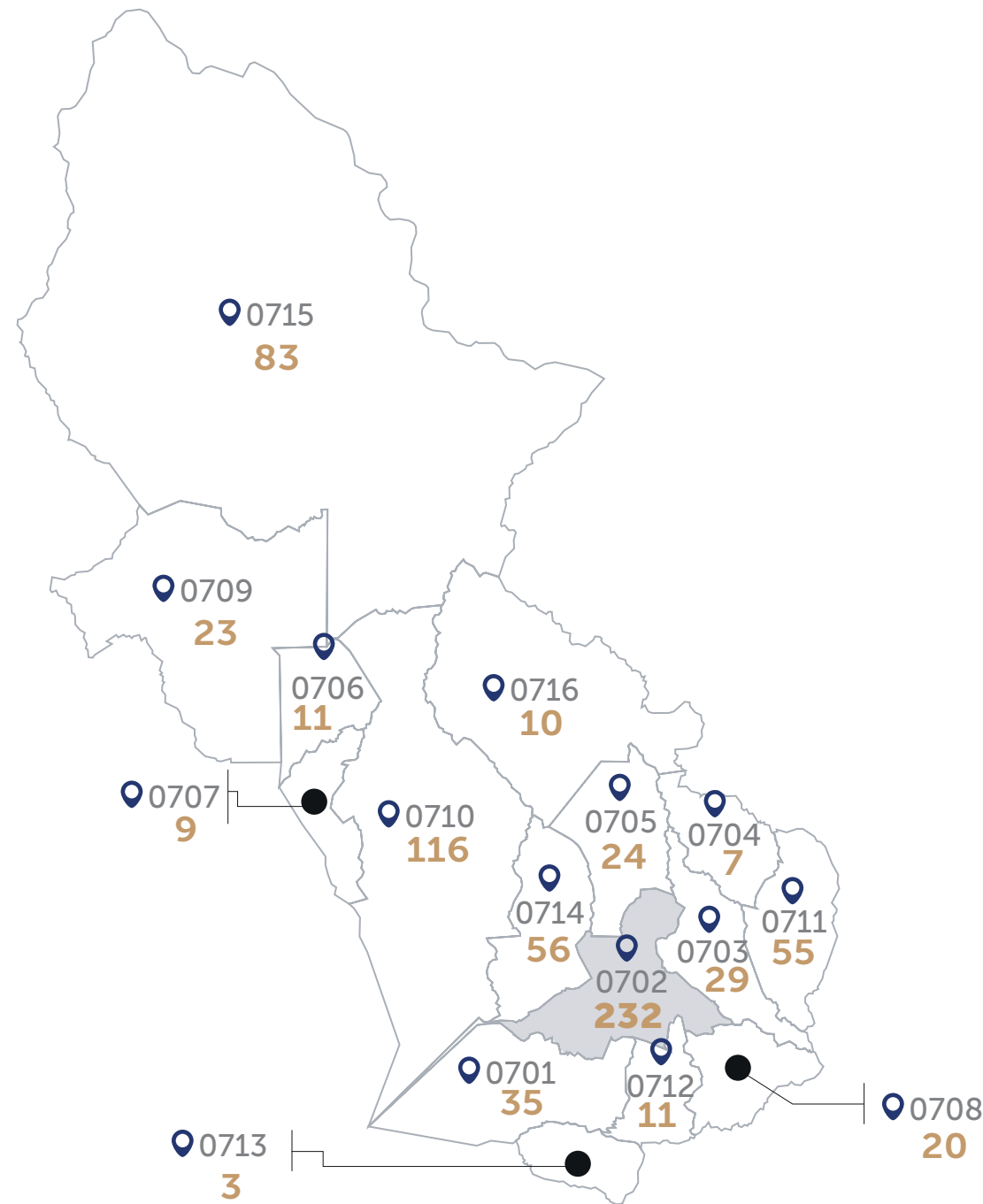
# 817

Total de Hechos de **Violencia contra las Mujeres en La Unión**

Código	Municipio	VIOLENCIA FEMINICIDA						
		4 Muertes Violentas	2 Delitos LEIV	243 Física	315 Sexual	182 Patrimonial	62 LEIV	9 Intrafamiliar
1408	La Unión	1	0	62	55	62	31	2
1404	Conchagua	1	0	65	51	37	7	2
1416	Santa Rosa de Lima	0	0	37	53	28	6	0
1414	San Alejo	0	0	18	20	8	4	1
1412	Pasaquina	1	0	10	18	9	2	0
1405	El Carmen	0	0	13	20	3	3	0
1401	Anamorós	0	0	7	16	6	1	0
1409	Lislique	0	1	4	12	4	1	2
1411	Nueva Esparta	0	1	5	14	3	1	0
1417	Yayantique	0	0	1	12	3	3	0
1413	Polorós	0	0	4	10	3	0	1
1407	Intipucá	0	0	5	6	3	0	1
1418	Yucuaiquín	0	0	5	4	2	2	0
1403	Concepción de Oriente	0	0	3	7	2	0	0
1406	El Sauce	0	0	2	6	2	0	0
1402	Bolívar	1	0	1	4	2	1	0
1415	San José La Fuente	0	0	0	4	3	0	0
1419	Meanguera del Golfo	0	0	1	3	2	0	0

Fuente: SNDVM/MJSP-DIGESTYC, con datos proporcionados por FGR, El Salvador, 2021.

**Mapa 12. Hechos de Violencia Contra las Mujeres en el departamento de Cuscatlán**  
El Salvador 2021



**724**  
Total de Hechos de **Violencia contra las Mujeres en Cuscatlán**

**VIOLENCIA FEMINICIDA**

<b>8</b> Muertes Violentas	<b>4</b> Delitos LEIV	<b>197</b> Física	<b>148</b> Sexual	<b>264</b> Patrimonial	<b>94</b> LEIV	<b>9</b> Intrafamiliar
-------------------------------	--------------------------	----------------------	----------------------	---------------------------	-------------------	---------------------------

**Código Municipio**

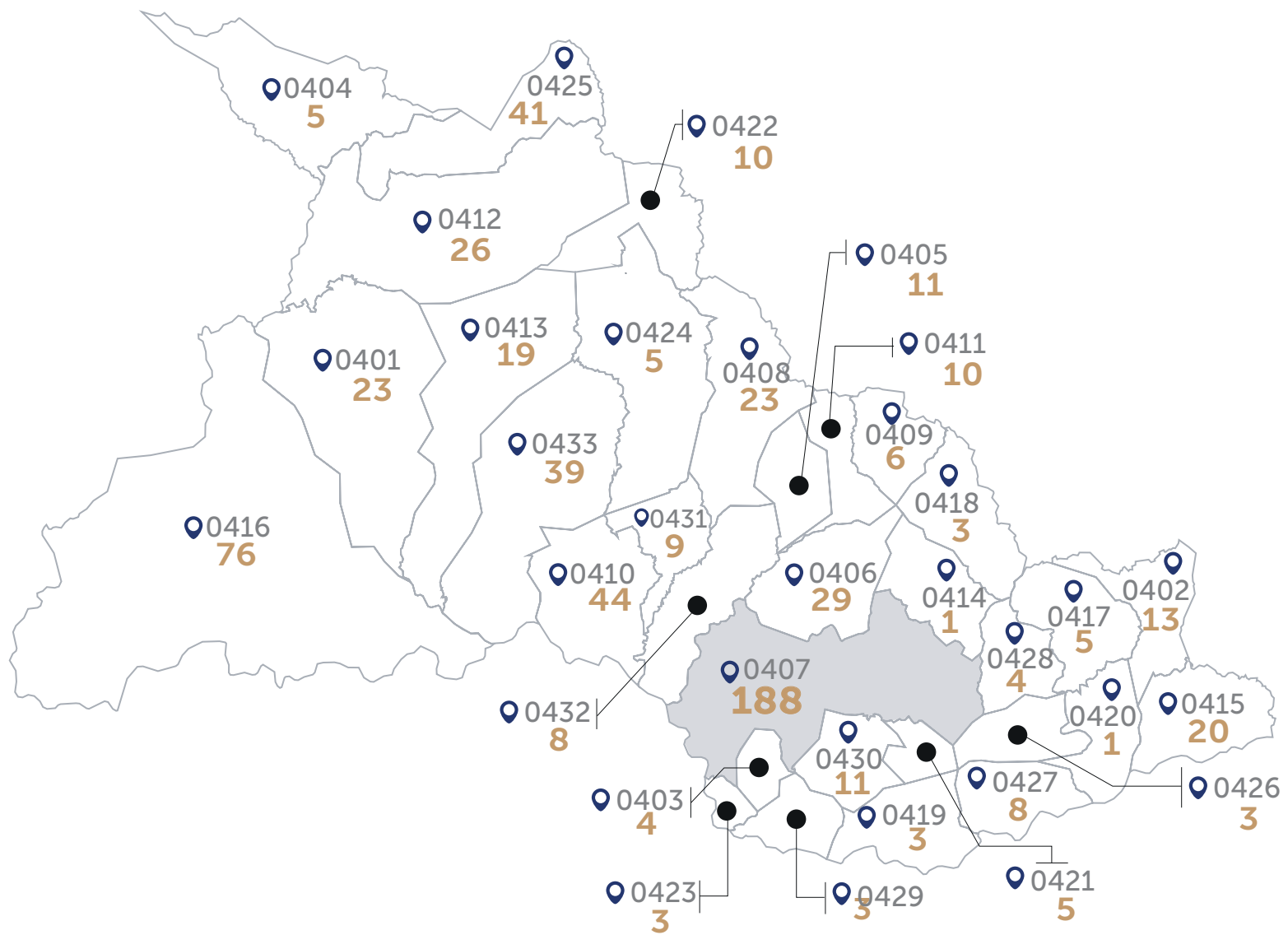
Código	Municipio	Muertes Violentas	Delitos LEIV	Física	Sexual	Patrimonial	LEIV	Intrafamiliar
0702	Cojutepeque	3	1	63	37	106	17	5
0710	San Pedro Perulapán	4	0	40	28	25	19	0
0715	Suchitoto	0	0	12	11	47	13	0
0714	Santa Cruz Michapa	0	0	11	14	25	6	0
0711	San Rafael Cedros	0	0	12	9	30	4	0
0701	Candelaria	0	0	14	9	5	5	2
0703	El Carmen	0	1	11	5	6	6	0
0705	Monte San Juan	0	0	8	7	4	5	0
0709	San José Guayabal	0	1	3	9	3	7	0
0708	San Cristóbal	0	1	8	5	2	4	0
0706	Oratorio de Concepción	0	0	2	3	4	1	1
0712	San Ramón	0	0	3	5	0	2	1
0716	Tenancingo	0	0	5	2	1	2	0
0707	San Bartolomé Perulapía	0	0	5	1	2	1	0
0704	El Rosario	0	0	0	2	3	2	0
0713	Santa Cruz Analquito	1	0	0	1	1	0	0

Fuente: SNDVM/MJSP-DIGESTYC, con datos proporcionados por FGR, El Salvador, 2021.

**Mapa 13. Hechos de  
Violencia Contra las Mujeres  
en el departamento de  
Chalatenango**  
El Salvador 2021

**659**

Total de Hechos de **Violencia contra las  
Mujeres en Chalatenango**

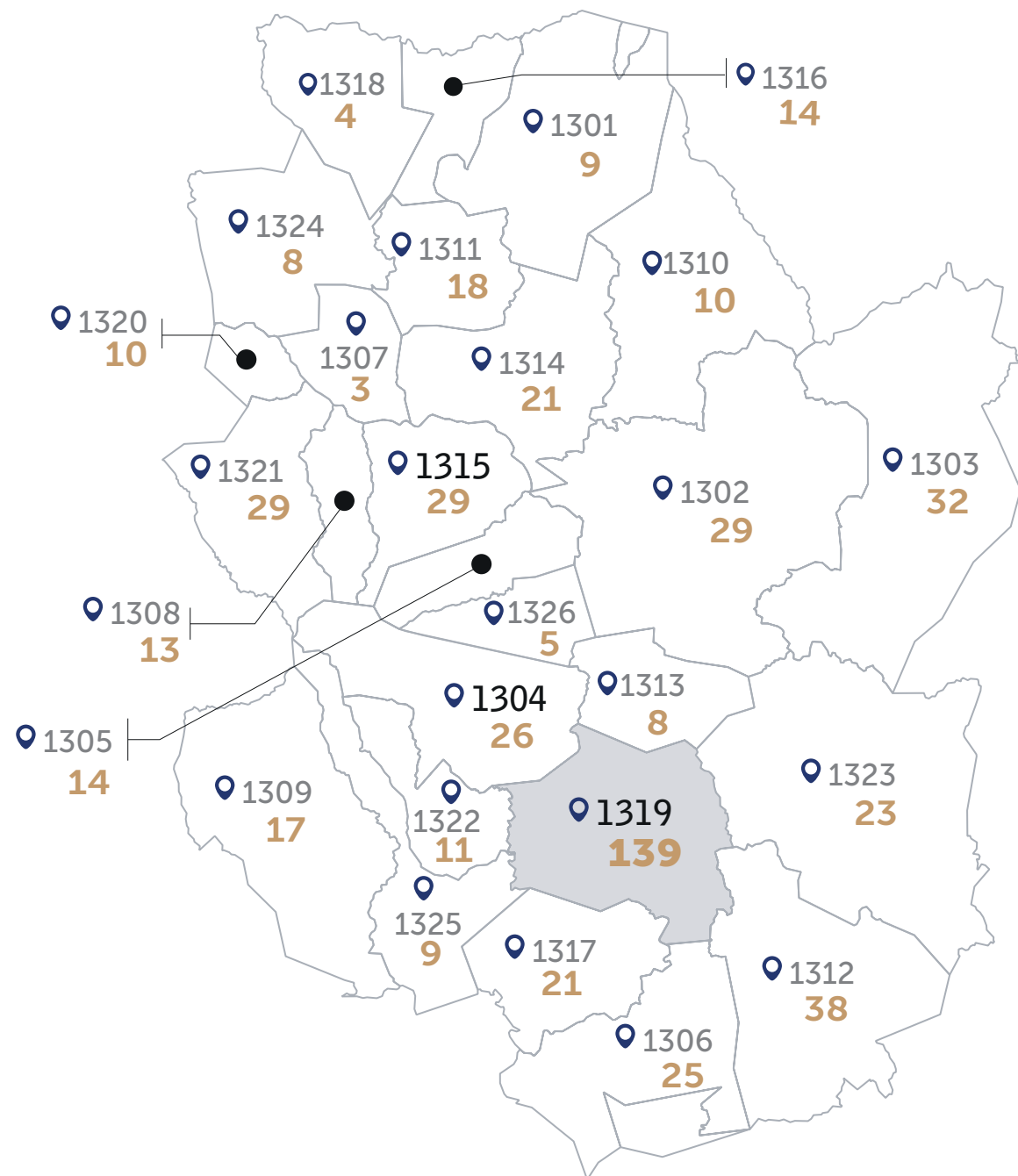


**VIOLENCIA FEMINICIDA**

Código	Municipio	2 Muertes Violentas	1 Delitos LEIV	144 Física	194 Sexual	214 Patrimonial	91 LEIV	13 Intrafamiliar
0407	Chalatenango	0	1	37	34	82	30	4
0416	Nueva Concepción	1	0	11	28	25	10	1
0410	El Paraíso	0	0	11	13	14	5	1
0425	San Ignacio	1	0	13	13	9	5	0
0433	Tejutla	0	0	10	12	16	1	0
0406	Concepción Quezaltepeque	0	0	11	7	6	5	0
0412	La Palma	0	0	4	8	13	1	0
0408	Dulce Nombre De María	0	0	10	2	6	5	0
0401	Agua Caliente	0	0	6	6	7	4	0
0415	Nombre de Jesús	0	0	6	9	3	2	0
0413	La Reina	0	0	2	14	2	1	0
0402	Arcatao	0	0	0	8	2	2	1
0405	Comalapa	0	0	4	4	2	0	1
0430	San Miguel de Mercedes	0	0	2	4	2	3	0
0411	La Laguna	0	0	1	4	3	2	0
0422	San Fernando	0	0	3	3	1	1	2
0431	San Rafael	0	0	5	1	2	1	0
0432	Santa Rita	0	0	1	2	4	1	0
0427	San José Cancasque	0	0	1	2	4	1	0
0409	El Carrizal	0	0	0	2	1	2	1
0404	Citalá	0	0	1	2	1	1	0
0421	San Antonio los Ranchos	0	0	2	1	0	2	0
0424	San Francisco Morazán	0	0	0	4	0	1	0
0417	Nueva Trinidad	0	0	0	2	3	0	0
0428	San José Las Flores	0	0	1	2	0	0	1
0403	Azacualpa	0	0	0	2	1	1	0
0426	San Isidro Labrador	0	0	1	0	0	1	1
0429	San Luis del Carmen	0	0	1	0	1	1	0
0418	Ojos de Agua	0	0	0	0	2	1	0
0423	San Francisco Lempa	0	0	0	1	2	0	0
0419	Potonico	0	0	0	3	0	0	0
0420	San Antonio de la Cruz	0	0	0	0	0	1	0
0414	Las Vueltas	0	0	0	1	0	0	0

Fuente: SNDVM/MJSP-DIGESTYC, con datos proporcionados por FGR, El Salvador, 2021.

**Mapa 14. Hechos de Violencia Contra las Mujeres en el departamento de Morazán**  
El Salvador 2021



# 1,234

Total de Hechos de **Violencia** contra las **Mujeres** en Morazán

Código	Municipio	VIOLENCIA FEMINICIDA						
		5 Muertes Violentas	2 Delitos LEIV	377 Física	336 Sexual	287 Patrimonial	345 LEIV	1 Intrafamiliar
1319	San Francisco Gotera	0	1	47	27	52	6	6
1312	Jocoro	0	0	9	10	8	5	6
1303	Corinto	0	1	11	11	7	2	0
1302	Cacaopera	0	1	6	17	4	0	1
1321	San Simón	0	0	6	8	9	1	5
1315	Osicala	0	0	6	13	7	3	0
1304	Chilanga	0	1	5	12	3	2	3
1306	El Divisadero	0	0	2	8	9	2	4
1323	Sociedad	1	1	4	6	5	4	2
1314	Meanguera	1	1	2	9	3	3	2
1317	San Carlos	1	0	9	2	4	1	4
1311	Jocoaitique	0	0	5	5	5	3	0
1309	Guatajiagua	0	0	4	10	3	0	0
1305	Delicias de Concepción	0	0	1	7	5	1	0
1316	Perquín	0	0	5	6	3	0	0
1308	Gualococti	0	0	4	2	7	0	0
1322	Sensembra	0	0	2	6	3	0	0
1310	Joateca	0	0	1	6	0	0	3
1320	San Isidro	0	0	2	4	1	0	3
1301	Arambala	0	0	2	2	4	0	1
1325	Yamabal	0	0	2	4	3	0	0
1313	Lolotiquillo	0	0	3	3	2	0	0
1324	Torola	0	0	1	6	1	0	0
1326	Yoloaiquín	0	0	0	4	0	1	0
1318	San Fernando	0	0	0	2	2	0	0
1307	El Rosario	0	0	2	0	1	0	0

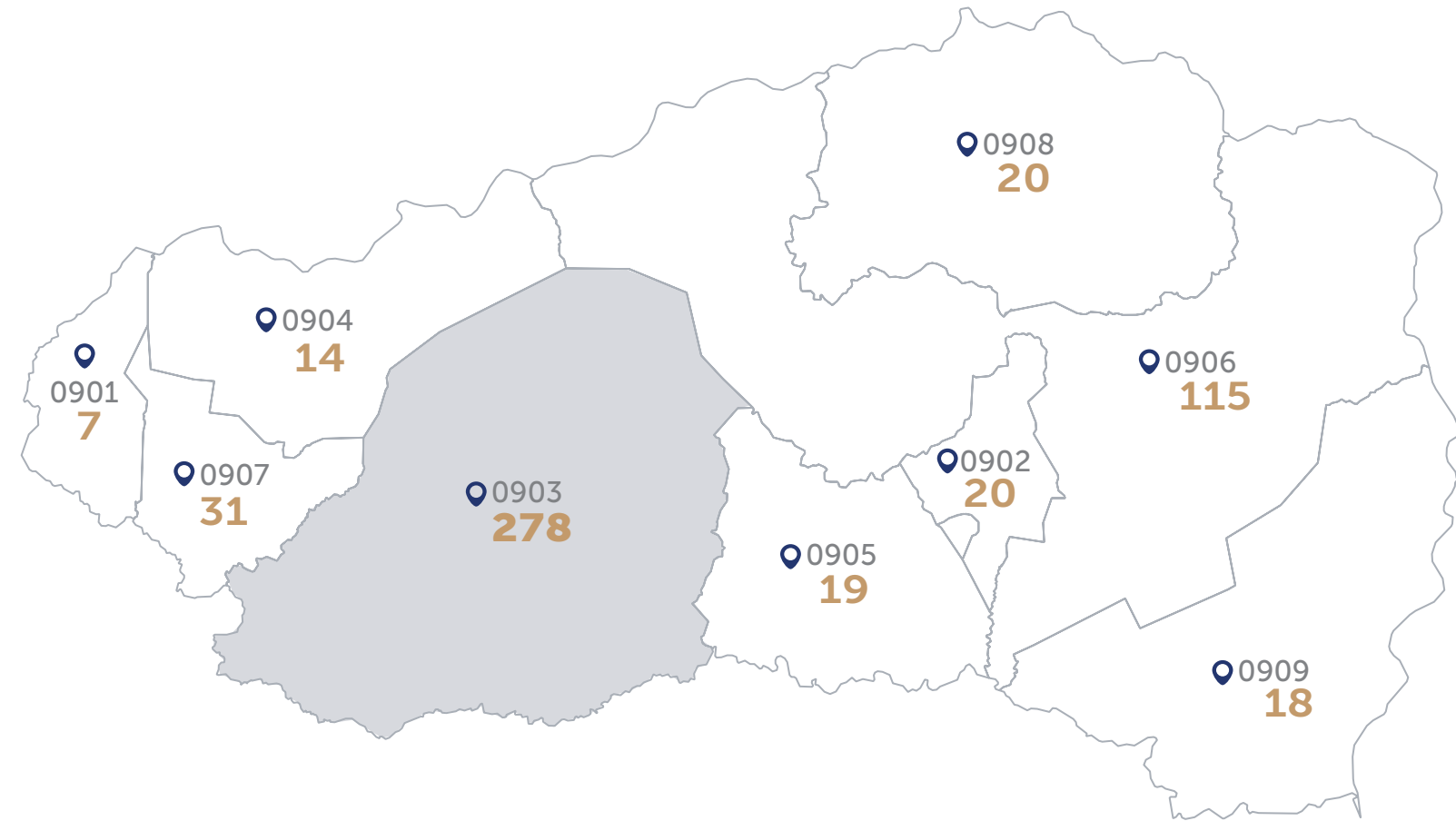


**Mapa 15. Hechos de Violencia Contra las Mujeres en el departamento de Cabañas**

El Salvador 2021

**522**

Total de Hechos de **Violencia contra las Mujeres en Cabañas**



Código	Municipio	VIOLENCIA FEMINICIDA						
		2 Muertes Violentas	2 Delitos LEIV	127 Física	177 Sexual	132 Patrimonial	73 LEIV	9 Intrafamiliar
0903	Ilobasco	0	0	80	87	69	36	6
0906	Sensuntepeque	0	1	21	32	39	21	1
0908	Victoria	1	0	5	7	4	3	0
0902	Guacotecti	0	0	6	11	2	0	1
0905	San Isidro	0	0	1	9	3	6	0
0909	Dolores	0	0	1	9	7	1	0
0904	Jutiapa	0	0	2	8	3	0	1
0901	Cinquera	0	0	2	3	0	2	0
0907	Tejutepeque	1	1	9	11	5	4	0

Fuente: SNDVM/MJSP-DIGESTYC, con datos proporcionados por FGR, El Salvador, 2021.

